

ONE PACKS

Dispenser-Free Control Systems®

Auto-Scrub Plus Floor Cleaner

#2333045

Low Foaming Super Concentrated Cleaner
for Automatic Floor Scrubbers

Safe Handling

Avoid contact with eyes.

IF IN EYES: Rinse cautiously with water for several minutes. Remove contact lenses if present and easy to do – continue rinsing. If eye irritation persists get medical attention.

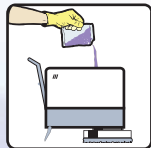
Personal Protective Equipment: Wear protective gloves. Wear protective eyewear.

Unused Product Disposal: Unused product or its solution may be poured down the drain. Never pour unused product or its solution down an outdoor drain.

Improper dilution or improper use of this product may result in skin and eye irritation, damage to surfaces and unsatisfactory cleaning performance.

Pack Recycling: Empty packs should be rinsed out with cold water and then placed for recycling where accepted.

DIRECTIONS



Dilute one pack with 15 gallons of water in the automatic scrubber's solution tank for cleaning floors.

Tire Mark Removal. Mix one pack of Auto-Scrub Plus with 28 oz. (828 mL) of water in spray bottle. Spray tire marks and let solution penetrate for 3-5 minutes. Clean in normal manner. Empty and rinse bottle before refilling.

Automatic Floor Scrubber. Mix each pack with 15 gallons (56.8 L) of water for light-duty floor cleaning or use in the automatic scrubber's solution tank.



ONE PACKS

Dispenser-Free Control Systems®

Auto-Scrub Plus Floor Cleaner

#2333045

Limpiador Súper Concentrado de Baja
Espuma para Lavadores de Piso Automáticos

Manejo seguro

Evite el contacto con los ojos.

EN CASO DE CONTACTO CON LOS OJOS: Aclare cuidadosamente con agua durante varios minutos. Quite las lentes de contacto, si lleva y resulta fácil. Sigue aclarando. Si persiste la irritación ocular: Consulte a un médico.




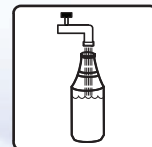
Equipo de protección personal: Lleve guantes de protección. Lleve gafas de protección.

Disposición del producto no usado: El producto no usado o sus soluciones pueden ser vertidos en el desagüe. Nunca vierta el producto no usado o sus soluciones en un desagüe exterior.

La dilución impropia o el empleo impropio de este producto pueden resultar en una irritación de la piel y de los ojos, en daño a superficies y en una limpieza insatisfactoria.

Reciclaje de paquete: Paquetes vacíos deberán ser enjuagados con agua fría y luego colocados para reciclar donde aceptado.

INTRUCCIONES



Diluya un paquete con 15 galones de agua en el tanque de solución de depuración automática para limpiar pisos.

Eliminación de Marcas de Neumáticos. Mezcle un paquete de Auto-Scrub Plus con 28 oz. (828 mL) de agua en una botella de spray. Rocíe las marcas de los neumáticos y deje que la solución penetre durante 3-5 minutos. Limpiar de manera normal. Vacíe y enjuague la botella antes de volver a llenarla.

Depurador de Piso Automático. Mezcle cada paquete con 15 galones (56.8 L) de agua para una limpieza liviana del piso o use en el tanque de solución del depurador automático.



STEARNS PACKAGING CORPORATION
P.O. Box 3216, 4200 Sycamore Avenue, Madison, Wisconsin 53704
1-800-655-5008 • www.stearnspkg.com

Rev. 0419



STEARNS PACKAGING CORPORATION
P.O. Box 3216, 4200 Sycamore Avenue, Madison, Wisconsin 53704
1-800-655-5008 • www.stearnspkg.com

Rev. 0419